

# Inspiron 15


5000 Series

## 快速入门指南 快速入門指南 Quick Start Guide

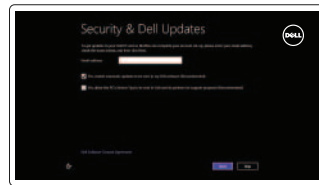
使用产品前请阅读使用说明  
保留备用  
使用说明



- 1 连接电源适配器并按下电源按钮  
連接電源轉接器然後按下電源按鈕  
Connect the power adapter and  
press the power button



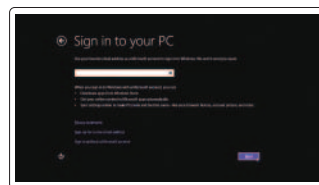
- 2 完成 Windows 设置  
完成 Windows 設定  
Finish Windows setup



启用安全和更新  
啓用安全性與更新  
Enable security  
and updates



连接到网络  
連接網路  
Connect to your  
network



登录您的 Microsoft 帐户  
或创建一个本地帐户  
登入您的 Microsoft 帳號  
或建立本機帳號  
Sign in to your Microsoft  
account or create  
a local account

- 3 浏览资源 | 探索資源  
Explore resources



帮助和提示 | 說明與秘訣  
Help and Tips



我的 Dell | 我的 Dell | My Dell



注册您的计算机 | 註冊您的電腦  
Register your computer

### 快捷键 | 捷徑鍵 | Shortcut keys



静音音频 | 靜音 | Mute audio



降低音量 | 降低音量 | Decrease volume



提高音量 | 提高音量 | Increase volume



播放上一音轨/单元  
播放上一首曲目/上一個章節  
Play previous track/chapter



播放/暂停 | 播放/暫停 | Play/Pause



播放下一音轨/单元  
播放下一首曲目/下一個章節  
Play next track/chapter



切换到外部显示器 | 切换至外部顯示器  
Switch to external display



打开“搜索”超级按钮 | 開啓搜尋快速鍵  
Open Search charm



切换键盘背景灯 (可选)  
切换鍵盤背光 (選配)  
Toggle keyboard backlight (optional)



降低亮度 | 降低亮度  
Decrease brightness



提高亮度 | 增加亮度 | Increase brightness



打开/关闭无线功能  
啓動/關閉無線功能  
Turn off/on wireless



切换 Fn 键锁 | 切换 Fn 鍵鎖定  
Toggle Fn-key lock

**注:** 有关详细信息, 请参见 [dell.com/support](http://dell.com/support) 上的规范。

**註:** 如需更多資訊, 請參閱 [dell.com/support](http://dell.com/support) 中的規格。

**NOTE:** For more information, see *Specifications* at [dell.com/support](http://dell.com/support).

产品支持和手册  
產品支援與手冊  
Product support  
and manuals

与 Dell 联络  
與 Dell 公司聯絡  
Contact Dell

管制和安全  
管制與安全  
Regulatory and safety

管制型号 | 安規型號  
Regulatory model  
管制类型 | 安規類型  
Regulatory type

计算机型号 | 電腦型號  
Computer model

[dell.com/support](http://dell.com/support)  
[dell.com/support/  
manuals](http://dell.com/support/manuals)

[dell.com/windows8](http://dell.com/windows8)

[dell.com/contactdell](http://dell.com/contactdell)

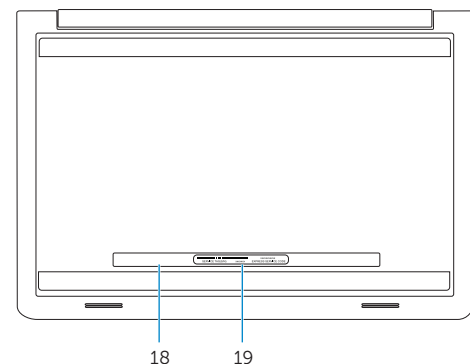
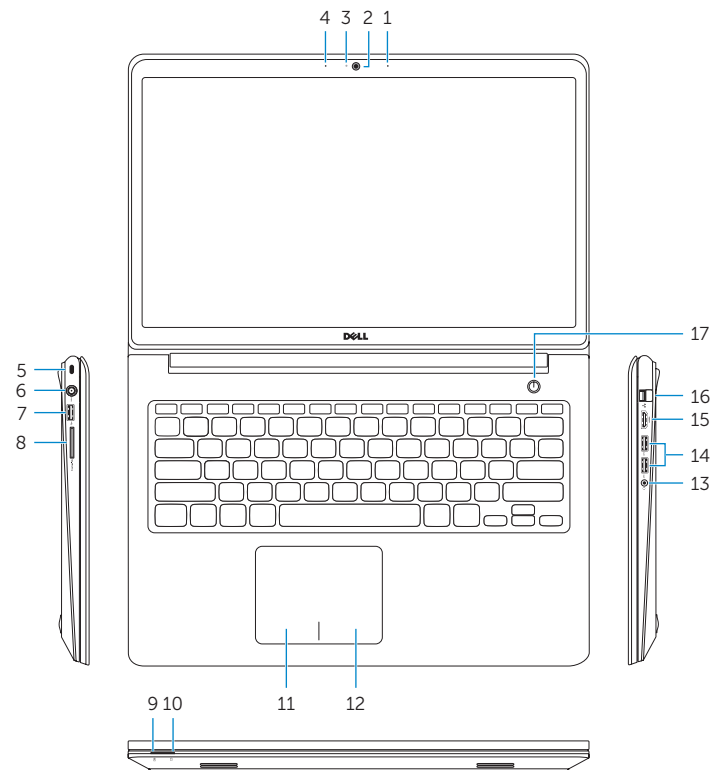
[dell.com/regulatory\\_  
compliance](http://dell.com/regulatory_compliance)

**P39F**

**P39F002**

**Inspiron 15-5545**

## 功能部件 | 功能 | Features



- |                |                      |
|----------------|----------------------|
| 1. 右侧麦克风       | 11. 左键点击区域           |
| 2. 摄像头         | 12. 右键点击区域           |
| 3. 摄像头状态指示灯    | 13. 耳机端口             |
| 4. 左侧麦克风       | 14. USB 3.0 端口 (2 个) |
| 5. 安全缆线孔       | 15. HDMI 端口          |
| 6. 电源适配器端口     | 16. 网络端口             |
| 7. USB 2.0 端口  | 17. 电源按钮             |
| 8. 介质卡读取器      | 18. 管制标签             |
| 9. 电源和电池状态指示灯  | 19. 服务标签             |
| 10. 硬盘驱动器状态指示灯 |                      |

1. 右侧麦克风
2. 摄影機
3. 摄影機状态指示灯
4. 左侧麦克风
5. 安全缆线插槽
6. 电源變壓器連接埠
7. USB 2.0 連接埠
8. 媒體讀卡器
9. 電源及電池狀態指示燈
10. 硬碟機狀態指示燈
11. 左鍵區

12. 右鍵區
13. 耳麥連接埠
14. USB 3.0 連接埠 (2)
15. HDMI 連接埠
16. 網路連接埠
17. 電源按鈕
18. 法規標籤
19. 服務標籤

- |                                   |                       |
|-----------------------------------|-----------------------|
| 1. Right microphone               | 11. Left-click area   |
| 2. Camera                         | 12. Right-click area  |
| 3. Camera-status light            | 13. Headset port      |
| 4. Left microphone                | 14. USB 3.0 ports (2) |
| 5. Security-cable slot            | 15. HDMI port         |
| 6. Power-adaptor port             | 16. Network port      |
| 7. USB 2.0 port                   | 17. Power button      |
| 8. Media-card reader              | 18. Regulatory label  |
| 9. Power and battery-status light | 19. Service Tag label |
| 10. Hard-drive status light       |                       |

